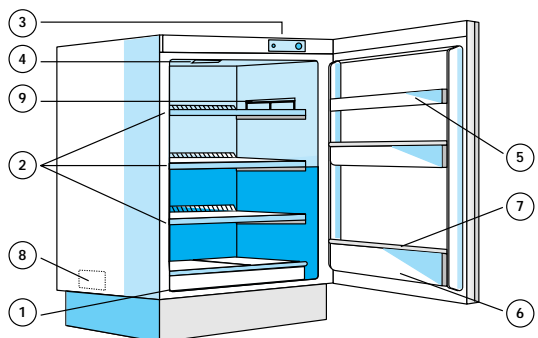


UC 148 Aut/***

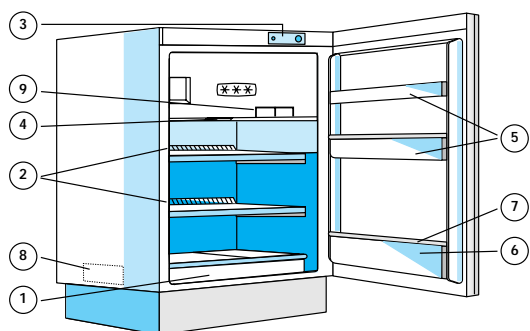
A KÉSZÜLÉK LEÍRÁSA



H

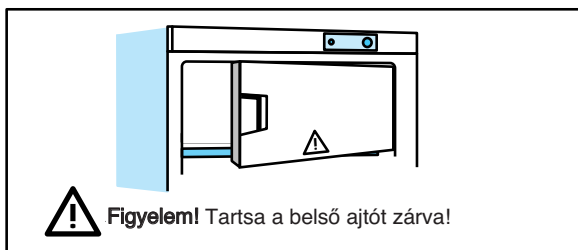


A. Hűtőszekrény rakodótér

1. Frissentartó fiókok
2. Polcok/polctér
3. Hőfokszabályozó beállító gombja
4. Világítás
5. Ajtórekeszek
6. Palackrekesz
7. Kivehető palackrögzítő
8. Teljesítménytábla (a frissentartó fiókok oldalánál)
9. Jégkocka-tálca

B. Alacsony hőmérsékletű rakodótér ***
(ha van)

 hűvös tér
 hideg tér

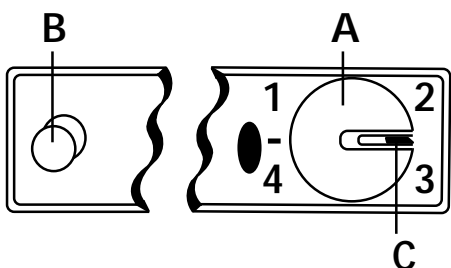


Megjegyzés: A polcok száma és a tartozékok formája változhat a modelltől függően. Valamennyi polc és ajtótalca kivehető.

Figyelmeztetés: a hűtőszekrény tartozékok mosogatógépben nem tisztíthatók.

UC 148 Aut/***

Szabályozó szerkezetek

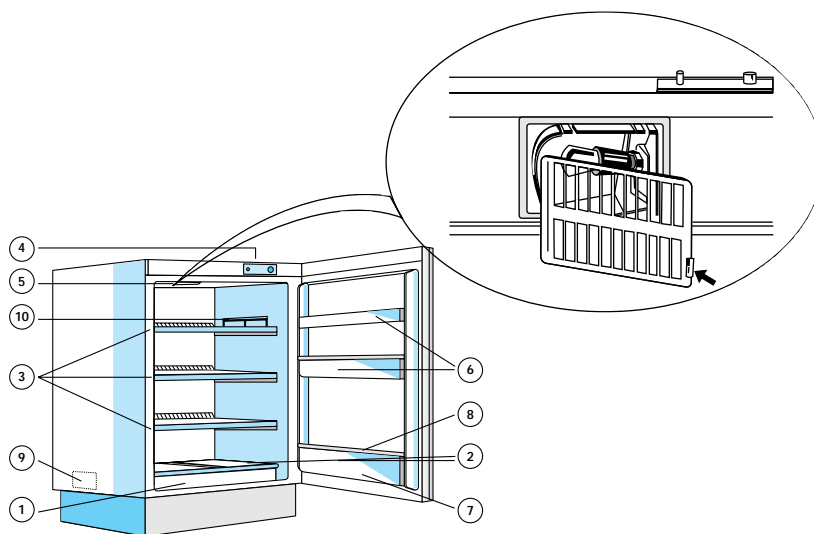


- A. Hőfokszabályozó gombja
- B. Világítás kapcsoló
- C. Hőfokszabályozó beállításának jelmagyarázata

Hőfokszabályozó állása ●: nincs hűtés, nincs világítás
 Hőfokszabályozó állása 1-en: melegebb hőmérséklet
 Hőfokszabályozó állása 4-en: hidegebb hőmérséklet

A javasolt átlagos hőfokszabályozó állás a 2 és 3 között van.

Izzó cseréje



1. Mozdítsa el a címkét bal felé.
2. Távolítsa el a világítás fedelét lefelé.